

## Инструкция оплаты ООО «ВиК» через мобильное приложение Сбербанк Онлайн

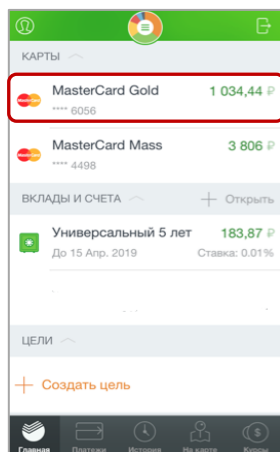
**Шаг 1.** Необходимо [скачать бесплатно мобильное приложение](#) и пройти регистрацию согласно инструкции<sup>1</sup>:

**Шаг 2.** Оплата услуг [ООО «ВиК»](#)

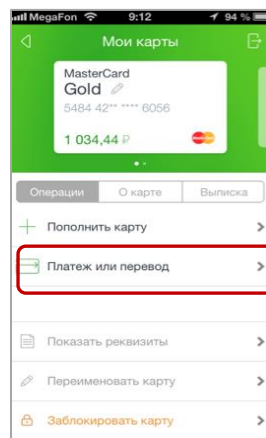
1) Для входа в мобильное приложение введите свой пятизначный код.



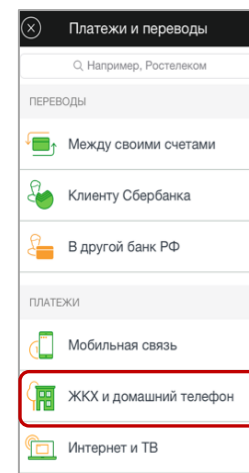
2) Выберите карту, с которой хотите совершить платеж.



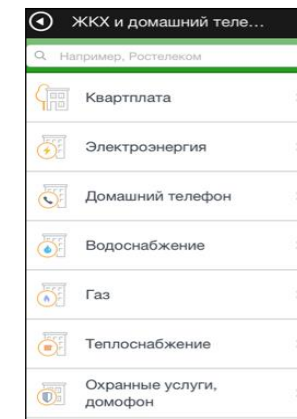
3) В разделе операции выберите **Платеж или перевод**.



4) Выберите категорию [ЖКХ и домашний телефон](#)



5) Выберите категорию [«Квартплата»](#)



6) Выберите поставщика, либо нажмите **Поиск** и найдите ПУ по ИНН.

7) Проверьте реквизиты, при необходимости скорректируйте сумму платежа ([введите лицевой счет, проверьте адрес, период, сумму](#)). Нажмите **Продолжить**.

8) Затем повторно проверьте реквизиты, сумму платежа и нажмите **Подтвердить**.

10) Ваш платеж проведен успешно. Вы можете распечатать чек, сохранить шаблон или подключить оплату данного поставщика с помощью сервиса «Автоплатеж ЖКХ».

<sup>1</sup> Обратите внимание: для регистрации в мобильном приложении Сбербанк Онлайн необходима карта Сбербанка и подключенный сервис Мобильный банк, подробнее вы можете узнать [на сайте](#).