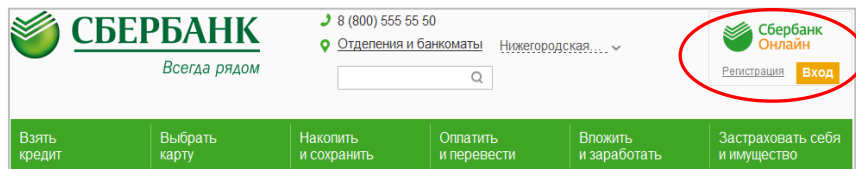


Инструкция по подключению услуги «Автоплатеж ЖКХ» по поставщику ООО «ВиК»

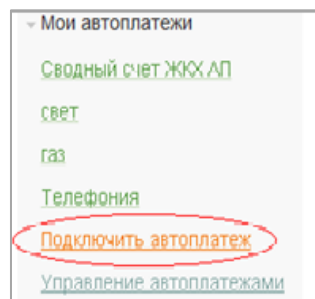
Шаг 1. Зайдите на сайт www.sberbank.ru с любого компьютера или мобильного устройства и нажмите **Вход** в верхнем правом углу сайта или перейдите [по ссылке](#). Введите логин и пароль и совершите вход в личный кабинет Сбербанк Онлайн



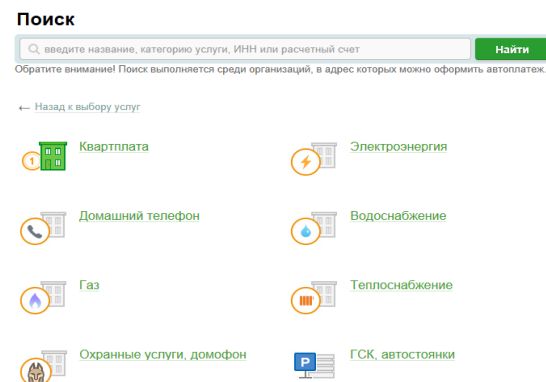
Шаг 2. В правом меню Сбербанк Онлайн на главной странице выберите **Мои автоплатежи**



Шаг 3. В открывшемся меню перейдите по ссылке **Подключить автоплатеж**.



Шаг 4. Выберите поставщика услуг



Шаг 5. Заполните настройки Автоплатежа:

- ✓ **выберите Тип:** (по выставленному счету)
- ✓ **оплачивать:** (выбрать из списка период оплаты)
- ✓ **ожидаемая дата оплаты:** для корректной работы установите любое число в промежутке **с 01 по 06 число** - дата проверки наличия задолженности по базе поставщика.
- ✓ **сумма:** укажите максимальную месячную сумму, которую Вы когда-либо оплачивали по данному поставщику в течение года
- ✓ **название:** любое понятное для Вас название, например, квартплата ВиК.

Нажмите **Подключить**.

Шаг 6. Для подтверждения Автоплатежа нажмите **Подтвердить по SMS**.

Шаг 7. Введите одноразовый SMS-пароль, который пришел на номер телефона, подключенного к сервису Мобильный банк. Автоплатеж будет принят банком к исполнению.

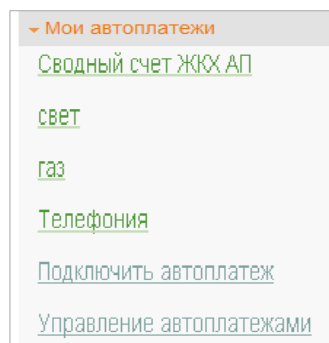
Каким образом следить за исполнением Автоплатежа или распечатать чек с отметкой об исполнении?

Шаг 1. За день до установленной Вами даты платежа, Банк информирует Вас о сумме платежа по СМС.

При необходимости у Вас есть возможность отмены автоплатежа, для этого необходимо отправить код, указанный в СМС на номер 900.

Шаг 2. В правом меню Сбербанк Онлайн на главной странице выберите Мои автоплатежи.

В открывшемся меню перейдите по ссылке [Мои автоплатежи](#), выберите Автоплатеж по названию поставщика [ООО «ВиК»](#).



Шаг 3. Отобразится график платежей из последних 10 операций. Также у вас есть возможность выбрать опцию [За период](#)¹.

| График платежей | | | |
|----------------------------|-------------|-----------|----------|
| Последние 10 | | За период | |
| ДАТА | СУММА | КОМИССИЯ | СТАТУС |
| 08.06 | 451,70 руб. | 0,00 руб. | Исполнен |
| 08.05 | 395,26 руб. | 0,00 руб. | Исполнен |
| 08.04 | 395,26 руб. | 0,00 руб. | Исполнен |
| 08.03 | 394,36 руб. | 0,00 руб. | Исполнен |
| 08.02 | 395,26 руб. | 0,00 руб. | Исполнен |
| 08.01 | 395,26 руб. | 0,00 руб. | Исполнен |
| 08.12.2014 | 395,26 руб. | 0,00 руб. | Исполнен |
| 08.11.2014 | 338,82 руб. | 0,00 руб. | Исполнен |
| 20.10.2014 | 451,70 руб. | 0,00 руб. | Исполнен |
| 08.09.2014 | 451,70 руб. | 0,00 руб. | Исполнен |

Печать графика

Шаг 4. Выбрав интересующую Вас операцию. Нажмите [Печать чека](#)

| | |
|-----------------------------|--------------------------------|
| Корсчет: | 3010181090000000603 |
| Платательщик | |
| Списать со счета: | **** 6056 MasterCard Gold руб. |
| Детали платежа | |
| Номер автоплатежа: | 04096369180 |
| Дата операции: | 08.06 |
| Комиссия: | 0,00 руб. |
| Лицевой счет: | 511080628 |
| Номер платежного документа: | 0 |
| Адрес плательщика: | ОВРАЖНАЯ УЛ.,Д.80 КВ.0 |
| Период: | 05/2015 |
| Р/С получателя средств: | 30232810442000100016 |
| Номер договора: | 688 |
| Статус: | Исполнен |
| « Назад | |
| Печать чека | |

Шаг 4. Распечатается чек.

¹ Информация в Сбербанк Онлайн храниться с момента первого Вашего входа и использования данной системы.